

Ataf & li-nea ScArl

per le aziende

GENNAIO 2010

Gestione e Reporting Commerciale

Monica Rinchi 055 5650238 rinchi@ataf.fi.it

Caterina Piccardi 055 5650467 cpiccardi@ataf.fi.it

L'azienda

*Dal 1° Aprile 2005 il servizio è gestito da ATAF&LINEA (82% ATAF) che si è aggiudicata la gara per la gestione del servizio di trasporto nell'Area Metropolitana di Firenze. ATAF&LINEA ha sottoscritto il **Contratto di Servizio** con la Provincia di Firenze (scadenza 31/03/2010).*

ataf & Li-nea

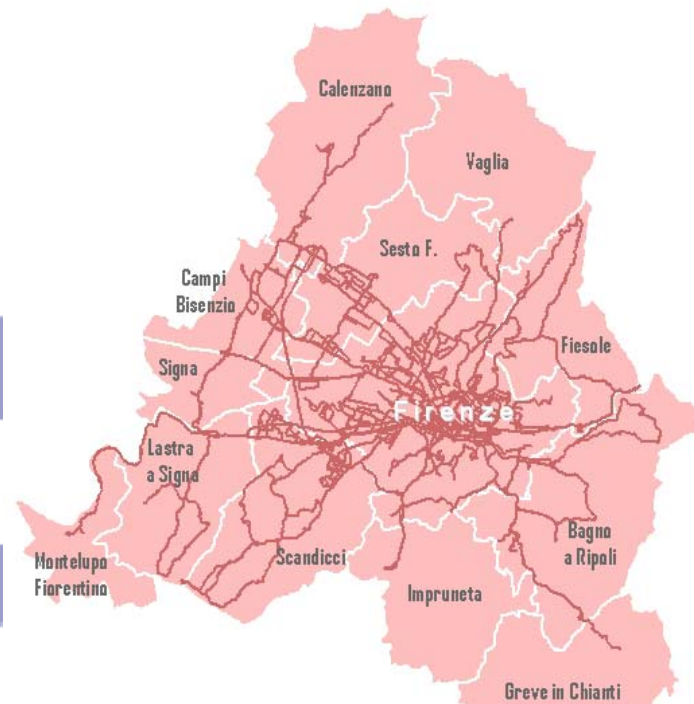
Popolazione: \cong 620.000

Servizio Offerto: \cong 23.2130.000 km (**ATAF 85%**)

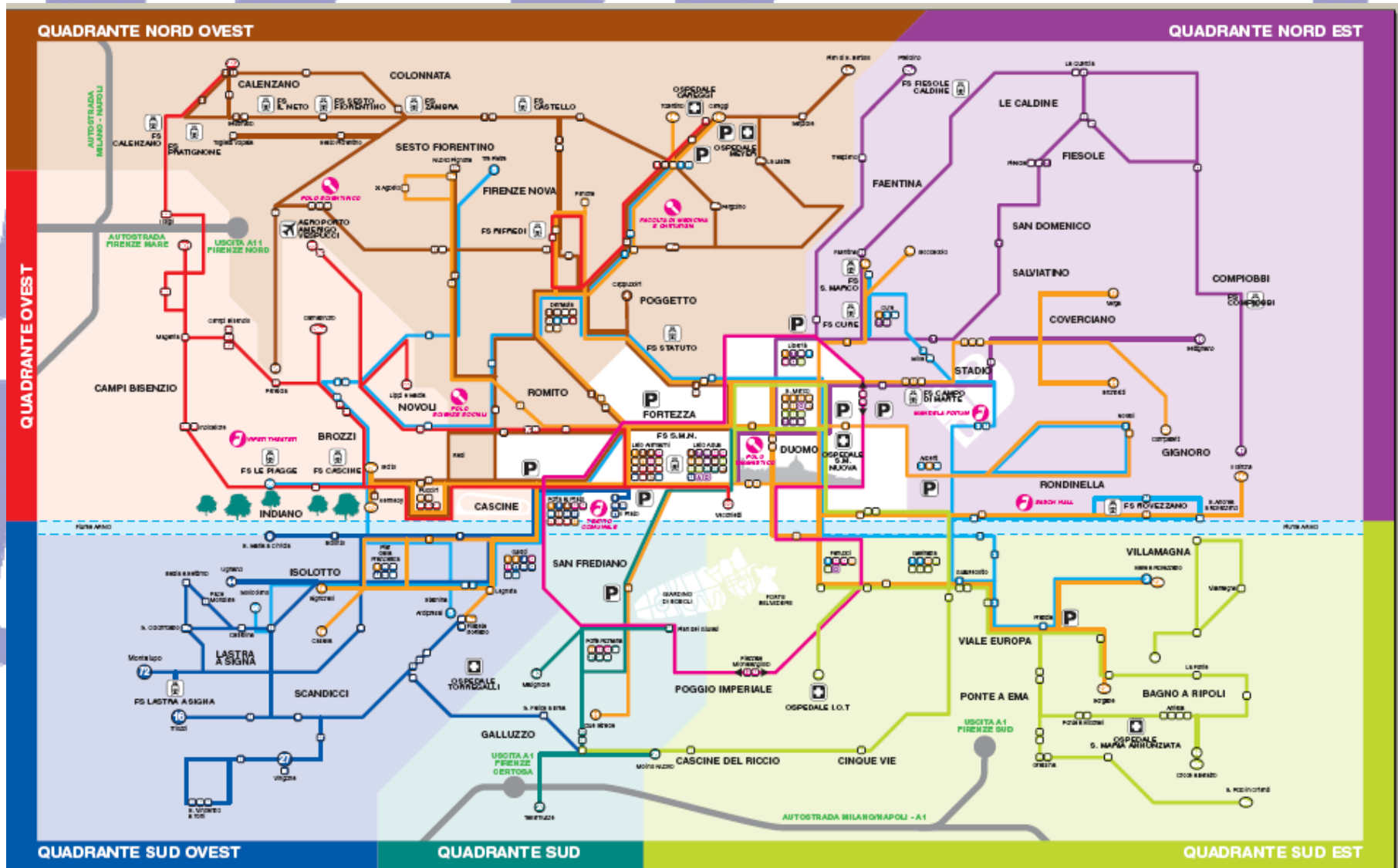
Autobus: 549 buses (**ATAF 82%**)

Passeggeri: \cong 90.700.000

Personale: 1.562 dipendenti (**ATAF 87%**)




Il Servizio



*La proposta
per le
aziende*

La proposta

Le parti



ataf&Li-nea

Le aziende e/o Circolo
ricreativo aziendale

- ✓ *Compravendita di abbonamento annuale ATAF&LI-NEA a tariffa agevolata per le aziende e/o abbonamento integrato regionale Pegaso.*
- ✓ *Promozione verso i dipendenti dell'utilizzo del mezzo pubblico*
- ✓ *Possibilità di dialogo privilegiato da e verso Ataf&Li-nea*

I dettagli

ATAF offre la massima disponibilità di personalizzazione della proposta, per esempio:

- ✓ **Presenza di addetti ATAF&LI-NEA all'interno delle aziende per l'attività di raccolta richieste di abbonamento in più momenti stabiliti di comune accordo.**
- ✓ **Realizzazione di un piano di spostamento ad hoc per i dipendenti delle aziende**
- ✓ **Fornitura di informazioni periodiche specifiche relative alle linee interessate**

I Vantaggi

....per le aziende

- ✓ **Concreta agevolazione per i dipendenti in termini di spostamenti casa-lavoro, dando evidenza di un'effettiva politica di Mobility Management**
- ✓ **Fornire a tutti i dipendenti un benefit aggiuntivo utilizzabile anche in sede di trattativa sindacale**
- ✓ **Flessibilità massima dell'azienda di contribuire, in parte o totalmente, all'acquisto dell'abbonamento dei dipendenti (le aziende possono anche solo anticipare la somma ai dipendenti e rivalersi sulla busta paga)**
- ✓ **Garanzia di procedure semplificate per l'acquisto degli abbonamenti, ovvero, nessun aggravio per l'azienda**

I Vantaggi

...per i dipendenti

- ✓ **Risparmio di €10,00 sull'acquisto dell'abbonamento annuale ordinario ATAF&LI-NEA**
- ✓ **Acquisto facilitato dell'abbonamento che viene richiesto e in seguito consegnato direttamente sul posto di lavoro**
- ✓ **Possibilità di rateizzare il pagamento con addebito in busta paga (a discrezione dell'azienda)**
- ✓ **Ricevere informazioni relative al trasporto pubblico direttamente sul posto di lavoro**
- ✓ **Beneficiare di un canale di comunicazione privilegiato con ATAF&LI-NEA.**

I Vantaggi

...per ataf&li-nea

- ✓ **Aumentare il numero di clienti**
- ✓ **Incrementare la fidelizzazione della clientela**
- ✓ **Promuovere l'utilizzo dei mezzi pubblici per gli spostamenti casa-lavoro**
- ✓ **Maggiore vicinanza al territorio, attraverso il dialogo con le aziende**

Notizie utili



✓ ABBONAMENTO ANNUALE ATAF&LI-NEA:

Prezzo: €300,00 anziché 310,00

Validità: 12 mesi dall'emissione

Note: Abbonamento nominale, i dati del possessore devono essere riportati sul retro, non è cedibile.

Permette di viaggiare su tutta la rete di servizio ATAF&LI-NEA e a bordo dei mezzi della Linee tramviarie fiorentine



✓ ABBONAMENTO PEGASO:

L'abbonamento Pegaso è un titolo di viaggio integrato ideato dalla Regione Toscana che permette di spostarsi all'intero del territorio regionale attraverso i vettori prescelti.

Per acquistare l'abbonamento Pegaso è necessario essere in possesso della Tessera Pegaso, €6,00 valida 3 anni).



Pegaso - Esempi

TARIFFE PEGASO IN VIGORE DAL LUGLIO 2009

PARTENZA DA	ARRIVO A	ACQUISTO 2 ABBONAMENTI AZIENDALI			MENSILE PEGASO	RISPARMIO
		2° classe	ATAF&LINEA	Totale		
Calenzano	Firenze	€ 35,00	€ 34,00	€ 69,00	€ 61,20	€ 7,80
Pontassieve	Firenze	€ 44,50	€ 34,00	€ 78,50	€ 66,50	€ 12,00
Prato	Firenze	€ 44,50	€ 34,00	€ 78,50	€ 66,50	€ 12,00
Empoli	Firenze	€ 52,00	€ 34,00	€ 86,00	€ 71,90	€ 14,10
Borgo S.L. via Vaglia	Firenze	€ 52,00	€ 34,00	€ 86,00	€ 71,90	€ 14,10
Borgo S.L. via Pontassieve	Firenze	€ 63,00	€ 34,00	€ 97,00	€ 84,10	€ 12,90
Montevarchi	Firenze	€ 63,00	€ 34,00	€ 97,00	€ 84,10	€ 12,90

**GRAZIE PER
L'ATTENZIONE**

ataf & Li-nea